

PŘÍLOHA Programu rozvoje obce Jaroměřice



VÝSLEDKY DOTAZNÍKOVÉHO ŠETŘENÍ



Obsah

1	ÚVOD	3
2	VÝSLEDKY DOTAZNÍKOVÉHO ŠETŘENÍ	3
2.1	POČET ODPOVÍDAJÍCÍCH RESPONDENTŮ V OBCI DLE POHLAVÍ.....	3
2.2	POČET ODPOVÍDAJÍCÍCH RESPONDENTŮ V OBCI DLE VĚKU	4
2.3	POČET ODPOVÍDAJÍCÍCH RESPONDENTŮ V OBCI DLE DÉLKY POBYTU V OBCI.....	4
2.4	POČET ODPOVÍDAJÍCÍCH RESPONDENTŮ, KTERÍ CHTĚJÍ V OBCI ZŮSTAT DO BUDOUCNA	5
2.5	POČET ODPOVÍDAJÍCÍCH RESPONDENTŮ PODLE JEJICH ZAMĚTNÁNÍ.....	5
2.6	OTÁZKA: JSTE SPOKOJEN/A S ŽIVOTEM V OBCI?	6
2.7	OTÁZKA: JAK JSTE SPOKOJEN/A S ÚROVNÍ SLUŽEB A OBČANSKÉ VYBAVENOSTI, S JEJÍ KVALITOU?.....	6
2.8	OTÁZKA: JAKÉ SLUŽBY V OBCI NEJVÍCE POSTRÁDÁTE?	8
2.9	OTÁZKA: CO SE VÁM NA NAŠÍ OBCI NEJVÍCE LÍBÍ?	10
2.10	OTÁZKA: CO SE VÁM NA NAŠÍ OBCI NELÍBÍ?	10
2.11	OTÁZKA: CÍTÍTE SE BÝT DOBRĚ INFORMOVÁNÍ O DĚNÍ V OBCI?	11
2.12	OTÁZKA: Z JAKÝCH ZDROJŮ NEJČASTĚJI ZÍSKÁVÁTE INFORMACE O DĚNÍ V OBCI?	12
2.13	OTÁZKA: JAK ČASTO SLEDUJETE INFORMACE O DĚNÍ V OBCI NA WEBOVÝCH STRÁNKÁCH?.....	12
2.14	OTÁZKA: JSTE SPOKOJEN/A S PŘÍSTUPEM ZASTUPITELŮ K ŘEŠENÍ PODNĚTŮ OD OBČANŮ?	13
2.15	OTÁZKA: JAKÉ KONKRÉTNÍ PROBLÉMY V OBLASTI ŽIVOTNÍHO PROSTŘEDÍ VÁS TRÁPÍ?	13
2.16	OTÁZKA: TŘÍDÍTE ODPAD?	14
2.17	OTÁZKA: PŘEDSTAVTE SI, ŽE MŮŽETE ROZHODNOUT O VYUŽITÍ FINANČNÍCH PROSTŘEDKŮ OBCE. NA CO BYSTE JE PŘEDNOSTNĚ VYUŽIL/A?.....	15
2.18	POKUD VÁS NAPADÁ JEŠTĚ DALŠÍ TÉMA, KTERÉ VÁS V OBCI TRÁPÍ, NAPIŠTE JEJ ZDE.	16
3	SEZNAM GRAFŮ	19



1 ÚVOD

Zastupitelstvo obce Jaroměřice se rozhodlo realizovat dotazníkové šetření v obci mezi občany z důvodu aktualizace Programu rozvoje obce.

Dotazníkové šetření probíhalo v měsících únoru a březnu 2024 dvěma způsoby:

- a) elektronicky – formou google formuláře, odkaz byl zveřejněn na webových stránkách obce a facebookovém profilu obce
- b) papírovou formou – vytištěné dotazníky byly občanům doručeny do domu společně s Jevíčským zpravodajem.

Na probíhající dotazníkové šetření byli občané upozorněni ve zpravodaji obce, na facebookovém profilu obce, webových stránkách obce, Mobilním rozhlasem a obecní rozhlasem.

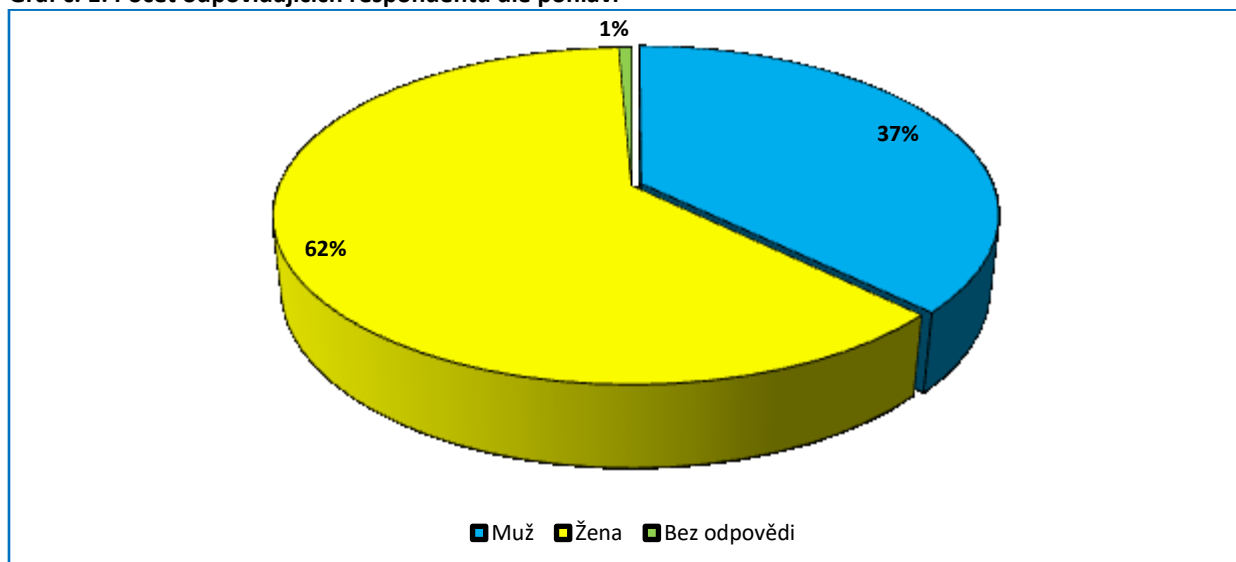
Dotazníkového šetření se zúčastnilo celkem 145 osob, z čehož bylo vyplněno 84 elektronických a 61 tištěných dotazníků. Z celkového počtu obyvatel se dotazníkového šetření zúčastnilo 12,3% osob.

2 VÝSLEDKY DOTAZNÍKOVÉHO ŠETŘENÍ

Dotazník obsahoval celkem 18 otázek. Otázky 1 – 5 se týkaly samotného respondenta (pohlaví, věk, zaměstnání atd.), zbývající otázky pak měli vyjádřit spokojenost občana se životem v obci, se službami nabízené v obci, investicemi obce a informovaností v obci.

2.1 Počet odpovídajících respondentů v obci dle pohlaví

Graf č. 1: Počet odpovídajících respondentů dle pohlaví



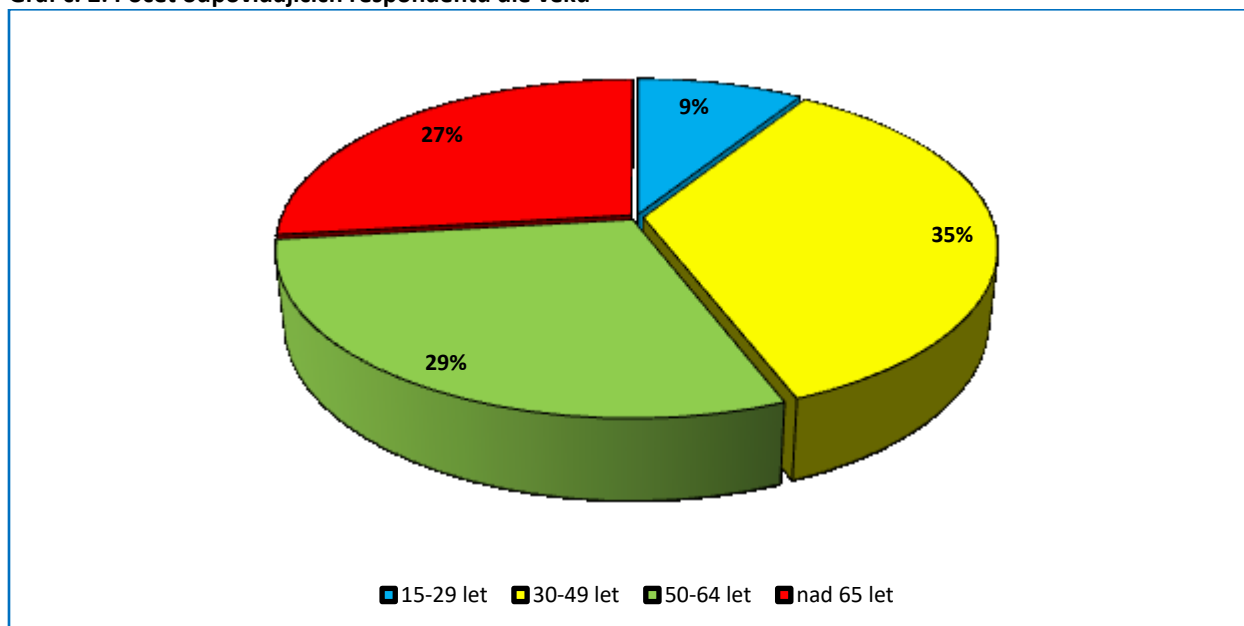
Zdroj: dotazníkové šetření, vlastní zpracování

Dotazníkového šetření se zúčastnilo více žen (62%) než mužů (37%). Jeden dotazník byl bez odpovědi na tuto otázku.



2.2 Počet odpovídajících respondentů v obci dle věku

Graf č. 2: Počet odpovídajících respondentů dle věku

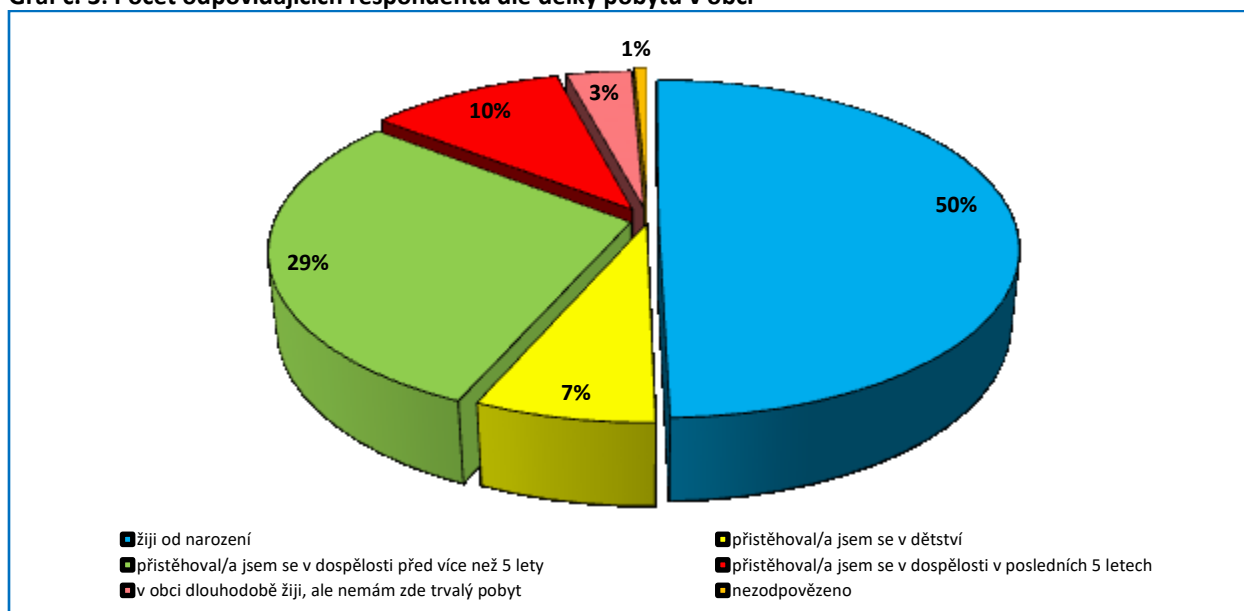


Zdroj: dotazníkové šetření, vlastní zpracování

Věková struktura respondentů byla rozmanitá. Nejvíce odpovídali obyvatelé obce ve věku 30 – 49 let (35%), následuje skupina obyvatel ve věku 50 – 64 let (29%) a poté občané nad 65 let (27%). Nejmenší zastoupení respondentů bylo u mladých občanů 15 – 29 let (9%). Z věkového složení respondentů lze usuzovat, že největší zájem o vyplnění dotazníku a sdělení tak svého názoru na život v obci měli občané nad 50 let.

2.3 Počet odpovídajících respondentů v obci dle délky pobytu v obci

Graf č. 3: Počet odpovídajících respondentů dle délky pobytu v obci



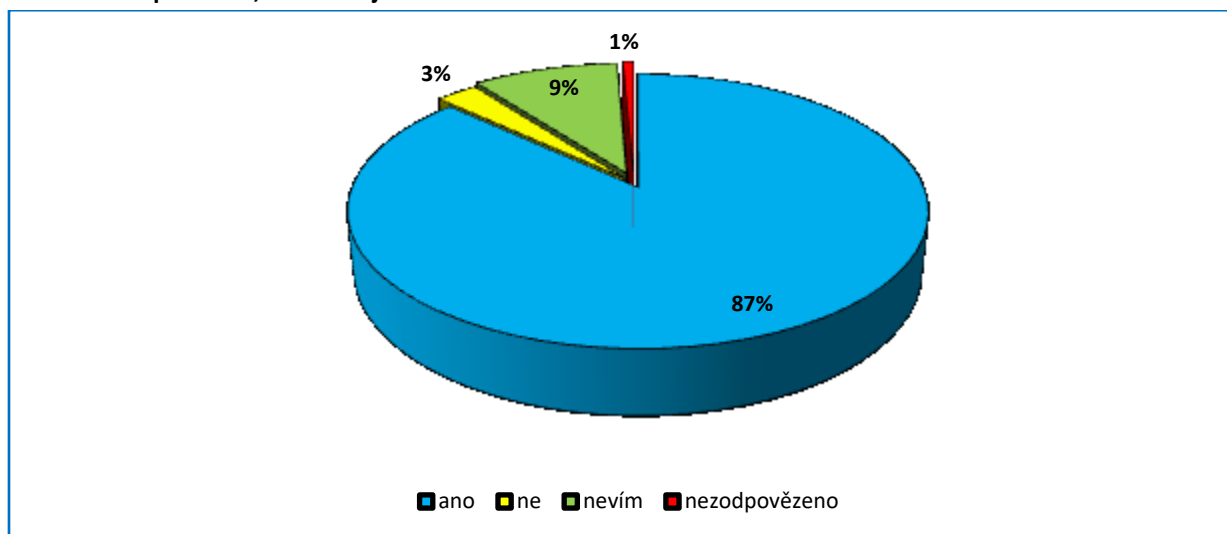
Zdroj: dotazníkové šetření, vlastní zpracování



Nejvíce v dotazníkovém šetření odpovídali občané s dlouhotrvajícím pobytem v obci. Polovina odpovídajících respondentů žije v obci od narození. 29% respondentů se do obce přistěhovalo v dospělém věku před více než 5 lety. 10% respondentů se přistěhovalo v posledních pěti letech, 7% pak v dětství spolu s rodiči a 3% respondentů bez trvalého pobytu v obci. Jedenkrát nebylo na tuto otázku zodpovězeno. Jedna respondentka odpověděla, že se v obci narodila, ale přestěhovala se sem zpět v dospělosti a jedna odpověděla, že v obci žila do 19 let a poté se znovu do obce přistěhovala.

2.4 Počet odpovídajících respondentů, kteří chtějí v obci zůstat do budoucna

Graf č. 4: Respondenti, kteří chtějí zůstat v obci i v budoucnu

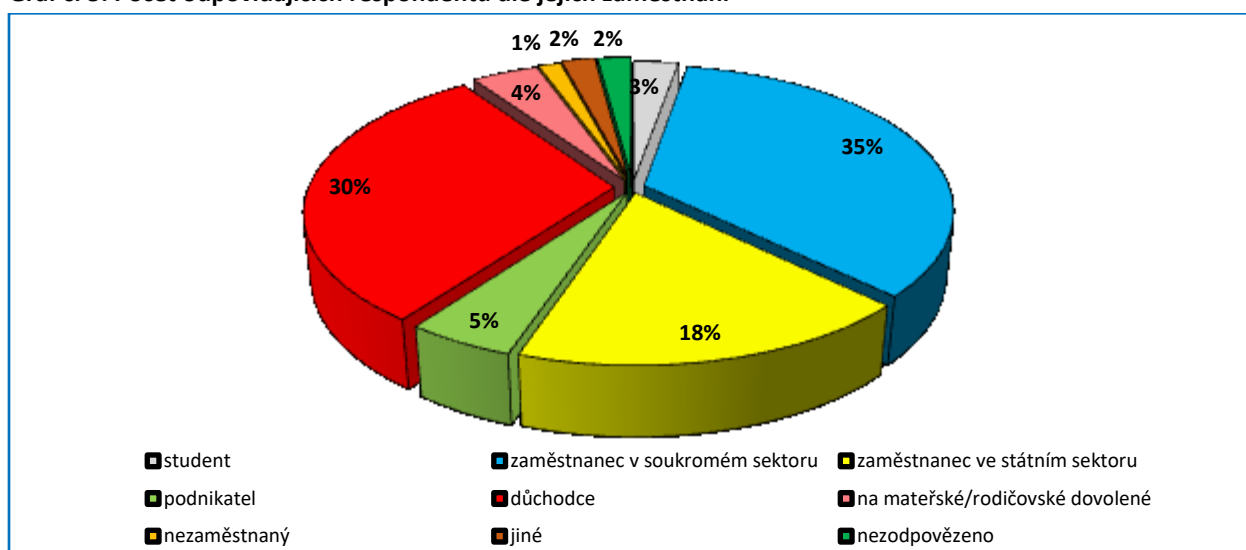


Zdroj: dotazníkové šetření, vlastní zpracování

Většina respondentů na otázku, zda plánují zůstat v obci i v budoucnu, odpověděli ano (87%). 3% respondentů zůstat v obci nechtějí a 9% respondentů není rozhodnuto. 1 dotazník zůstal bez odpovědi na tuto otázku.

2.5 Počet odpovídajících respondentů podle jejich zaměstnání

Graf č. 5: Počet odpovídajících respondentů dle jejich zaměstnání



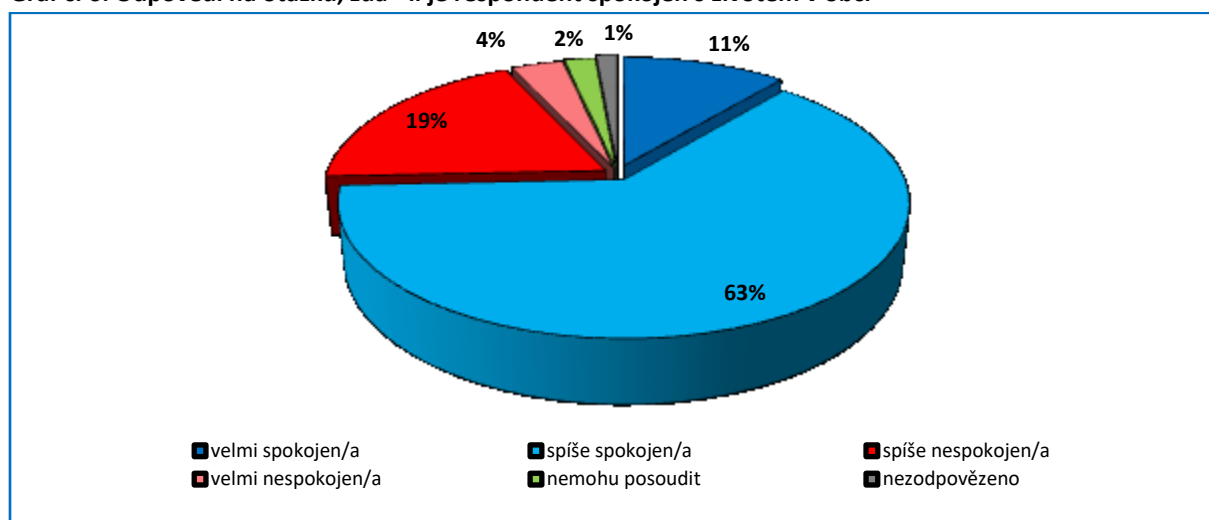
Zdroj: dotazníkové šetření, vlastní zpracování



Dotazníkového šetření se zúčastnili nejvíce občané zaměstnaní v soukromém sektoru (35%), dále senioři (30%) a zaměstnanci ve státním sektoru (18%). Zbytek respondentů tvořili podnikatelé (5%), matky na mateřské či rodičovské dovolené (4%), studenti (3%) a nezaměstnaní (1%). Tři respondenti zaškrtnuli kolonku „Jiné“, přičemž jeden uvedl invalidní důchodce a jedenkrát žena v domácnosti. Tři respondenti na tuto otázku neodpověděli.

2.6 Otázka: Jste spokojen/a s životem v obci?

Graf č. 6: Odpovědi na otázku, zda - li je respondent spokojen s životem v obci



Zdroj: dotazníkové šetření, vlastní zpracování

Nadpoloviční většina odpovídajících respondentů je spokojena s životem v obci (74%), z čehož 11% občanů je velmi spokojena a 63% spíše spokojena. 23% občanů je v obci nespokojena, přičemž 4% jsou velmi nespokojeni. Tři respondenti (2%) nemohou posoudit, zda-li jsou s životem v obci spokojeni a dva neodpověděli na tuto otázku vůbec.

2.7 Otázka: Jak jste spokojen/a s úrovní služeb a občanské vybavenosti, s její kvalitou?

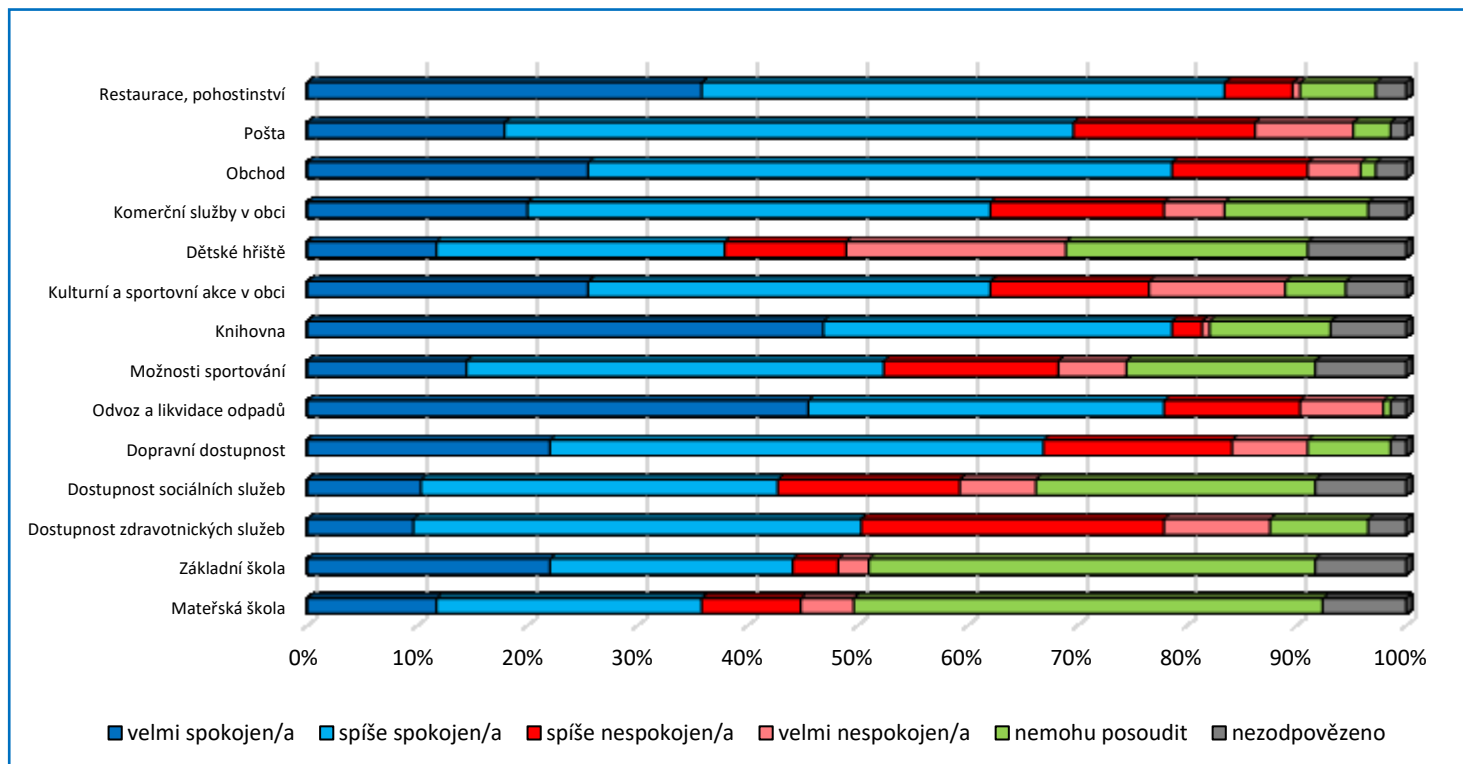
Tato otázka obsahovala opět škálu odpovědi od velmi spokojena až velmi nespokojena. Respondenti mohli také uvést, že danou službu či vybavenost v obci nemohou posoudit. Celkem často se na některé odvětví v otázce neodpovídalo. Respondenti se tak mohli vyjádřit k:

- Mateřské školy
- Základní školy
- Dostupnosti zdravotnických služeb
- Dostupnosti sociálních služeb
- Dopravní dostupnosti
- Odvozu a likvidaci odpadů v obci
- Možnosti sportování v obci
- Knihovně
- Kulturním a sportovním akcím v obci
- Dětskému hřišti
- Komerčních službám v obci
- Obchodu
- Poště
- Restauraci, pohostinství

Následující graf tak ukazuje, s čím jsou v obci občané spokojeni a s čím naopak ne. Z grafu je také patrné, že občané, kteří služby nevyužívají, se k danému tématu nevyjadřovali.



Graf č. 7: Odpovědi na otázku ke spokojenosti úrovni služeb a občanské vybavenosti v obci



Zdroj: dotazníkové šetření, vlastní zpracování

Z grafu, který je zpracován na základě jednotlivých odpovědí, lze vyčíst, že občané jsou vesměs spokojeni s úrovní služeb a občanskou vybaveností. Pod 50% spokojenosti se dostává dětské hřiště, dostupnost sociálních služeb, dostupnost zdravotnických služeb a základní a mateřská škola. Je však nutné vzít v úvahu, že u základní a mateřské školy se objevilo více než 50% odpovědí, kdy respondenti buďto neodpověděli nebo označili, že nemohou posoudit, zda jsou či nejsou spokojeni s fungováním základní i mateřské školy. S ohledem na předchozí odpovědi týkající se samotných respondentů je patrné, že samotní respondenti nemají žádnou vazbu na základní či mateřskou školu (např. občané nad 65 let).

Nejvíce spokojeni jsou tedy občané s provozováním restaurace (83%), obchodu (79%) a knihovny (79%) a se zajištěním odvozu a likvidace odpadů (78%). Přičemž provoz knihovny a zajištění odvozu a likvidace odpadů v obci má více odpovědí „velmi spojen/a“ než „spíše spokojen/a“.

Nejméně jsou lidé spokojeni („spíše nespokojeni“ a „velmi nespokojeni“) s dostupností zdravotnických služeb (37%), s dětským hřištěm (31%) a s nabídkou či konáním kulturních a sportovních akcí v obci (27%). Nejvíce odpovědí „velmi nespokojen/a“ obdrželo dětské hřiště (20%).

Své odpovědi mohli respondenti zdůvodnit či doplnit. Z celkového množství 145 odevzdaných vyplněných dotazníků, se 15 občanů vyjádřilo nebo doplnilo své odpovědi.

- **Dostupnost zdravotnických služeb:**

- Chybějící zubař v okolí. - 1x

- **Dopravní dostupnost:**

- Velmi nedostačující dopravní dostupnost ve směru Boskovice a Brno. - 1x
- Chybí cyklostezka do Jevíčka. - 1x



- **Odvoz a likvidace odpadů:**
 - Nejdražší svoz odpadů v zimním období, svoz v okolí 1x za týden. - 1x
 - Častější odvoz odpadů, jako je tomu i v jiných obcích, zvláště v letních měsících. - 2x (Občan nepovažuje za dobré řešení svoz komunálního odpadu 1x/měsíc jako dobré řešení.)
- **Možnosti sportování:**
 - Multifunkční hřiště na cvičení. - 1x
- **Knihovna:**
 - Otevírací doba knihovny není přizpůsobena pracujícím občanům. - 1x
- **Kulturní a sportovní akce v obci:**
 - Chybějící kulturní dům, kde by se kulturní akce mohly pořádat. - 3x (1x bylo popsáno, že místnost pro 40 lidí nestačí ke konání kulturních akcí v obci.)
 - Chybí kulturní akce pro mladé a osoby středního věku, málo společenských akcí, vzájemného setkávání – 2x.
- **Dětské hřiště:**
 - Na dětském hřišti chybí kačírek a není udržované. Hřiště by mělo být jako v okolních obcích podsypáno kamínky, jinak je k využití pouze za slunných suchých dní. – 2x
 - Špatná lokalita dětského hřiště. – 1x
- **Obchod:**
 - Otevírací doba obchodu není přizpůsobena pracujícím občanům. – 1x
- **Pošta:**
 - Otevírací doba pošty je pouze několik málo hodin v týdnu. – 1x
- **Jiné:**
 - Špatná starost o veřejnou zeleň. – 1x
 - Nedodělané chodníky, špatný stav silnic. – 1x
 - Nedostatečná zimní údržba silnic a chodníků. – 1x
 - Nedostatečná komunikace s vedením obce. – 1x
 - Poukázání na vedení obce, o kterém si respondent myslí, že vedení obce pečuje pouze o střed obce, zapomíná se na ulice mimo střední část obce, respondent mluví např. o sečení trávy. – 1x

2.8 Otázka: Jaké služby v obci nejvíce postrádáte?

Na tuto otázku mohli respondenti odpovědět svými slovy. Nebyla jim předložena zaškrťovací nabídka. Na tuto otázku odpovědělo 64 respondentů, což je 44% ze všech odevzdaných dotazníků. Respondenti se často zmiňovali o chybějících službách v obci, chybějících lékařích, chybějících prostor pro kulturní a sportovní aktivity, chybějící aktivity pro děti či vyjádřili názor na konání vedení obce.

Chybějící služby v obci:

- Bankomat – 7x
- Zubařská ordinace – 4x
- Lékárna – 3x
- Více obchodů s konkrétním zaměřením – řeznictví - 4x, drogerie, obchod s oblečením, květinářství, prodej domácích produktů - 1x
- Kavárna, cukrárna – 2x
- Kino – 1x
- Obchodní řetězec Lidl v blízkosti 15 km – 1x



- Pedikúra, kosmetika – 1x
- Úklidové služby – 1x
- Delší otevírací doba knihovny, pošty, obchodů – 1x
- Možnost spojení pošty např. s pojišťovnou či VZP (lidé by si vše mohli vyřídit najednou) – 1x

Chybějící vybavenost, zázemí a aktivity v obci:

- Kulturní dům či výletišť, sál pro kulturní akce (pro pořádání zábav, koncertů, dětských besídek, plesů, karnevalů atd.). Názor občana: „Současný VČA je mimo dosah i zájem“. Chybějící prostory pro konání kulturních, společenských akcí byly v dotazníku zmíněny celkem 5x.
- Koupaliště – 4x (z toho 1x zmíněno koupaliště na „Eská“).
- Sportovní hřiště pro dospělé s venkovní posilovnou – 2x
- Kluziště v zimě – 1x
- Společenské, kulturní a sportovní akce – 2x; (akce různých žánrů)
- Lepší vyžití pro děti, více akcí pro děti – 3x; („Dětské zázemí ve středu obce, hlavně v dosahu. Současné VČA je mimo dosah a zájem“. Občan dále upozorňuje, že každá obec má kvalitnější dětské hřiště.)

Další připomínky k chybějícím službám uvedené pod otázkou:

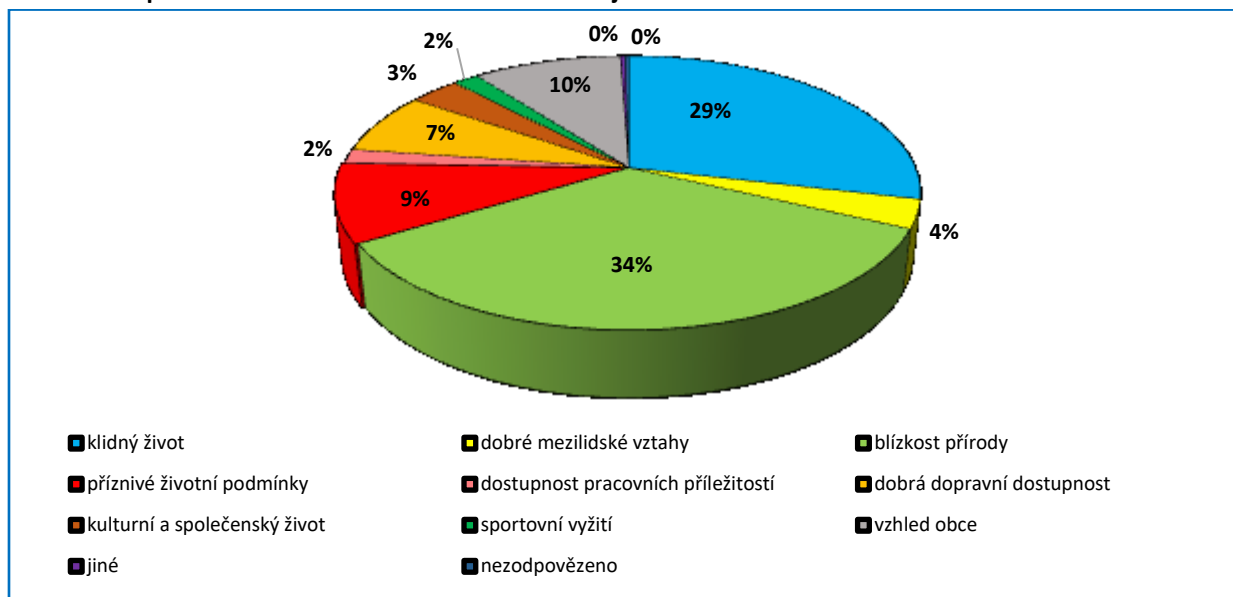
- Chybí vysokorychlostní internet, není vybudovaná optická síť – 3x
- Chybějící cyklostezka na Jevíčko a Velké Opatovice – 1x
- Chybějící kontroly povolené rychlosti v obci – 1x
- V obci schází větší firma pro vytvoření zaměstnanosti v místě bydliště – podpora zaměstnanosti – 1x
- Kvalitnější komunikace – 1x
- Pořádek v obci – 1x
- Majitelé psů neuklízí jejich exkrementy – 1x
- Časté střídání pracovníků na poště vadí obyvateli obce, dlouhé čekání – 1x
- Budova školy uprostřed obce – překrásný prostor, kde by mohly být byty, občanovi vadí, že tento prostor či budova vypadá jako vetešnictví – 1x
- Nespokojenost s vedením obce – názory občanů – 1x:
 - a) Jeden občan si stěžuje, že paní starostka nechodí mezi lidi.
 - b) Jeden občan vyjádřil názor o nekonání vedení obce při údajné krádeži dřeva v lese, což se, dle jeho slov, vykládá v hospodě.



2.9 Otázka: Co se Vám na naší obci nejvíce líbí?

Na tuto otázku mohli respondenti vybrat maximálně tři odpovědi z nabídky. Nechyběla ani nabídka „Jiné“, kde mohli doplnit svými slovy, co se jim v obci líbí.

Graf č. 8: Odpovědi na otázku co se občanům v obci nejvíce líbí



Zdroj: dotazníkové šetření, vlastní zpracování

Občanům se nejvíce líbí na životě v obci blízkost přírody (34%), klidný život (29%) a jako třetí vzhled obce (10%). Ostatní nabídky obdržely méně jak 10% odpovědí. 9% respondentů oceňuje příznivé životní podmínky, 7% dobrou dopravní dostupnost, 4% dobré mezilidské vztahy, 3% kulturní a společenský život, po 2% dostupnost pracovních příležitostí a sportovní vyžití. Jedna odpověď byla „Jiné“ (velké plus je školka a škola do 9. třídy) a jednou nebyla otázka zodpovězena.

2.10 Otázka: Co se Vám na naší obci nelíbí?

Na tuto otázku mohli respondenti vybrat maximálně tři odpovědi z nabídky. Nechyběla ani nabídka „Jiné“, kde mohli doplnit svými slovy, co se jim v obci nelíbí.

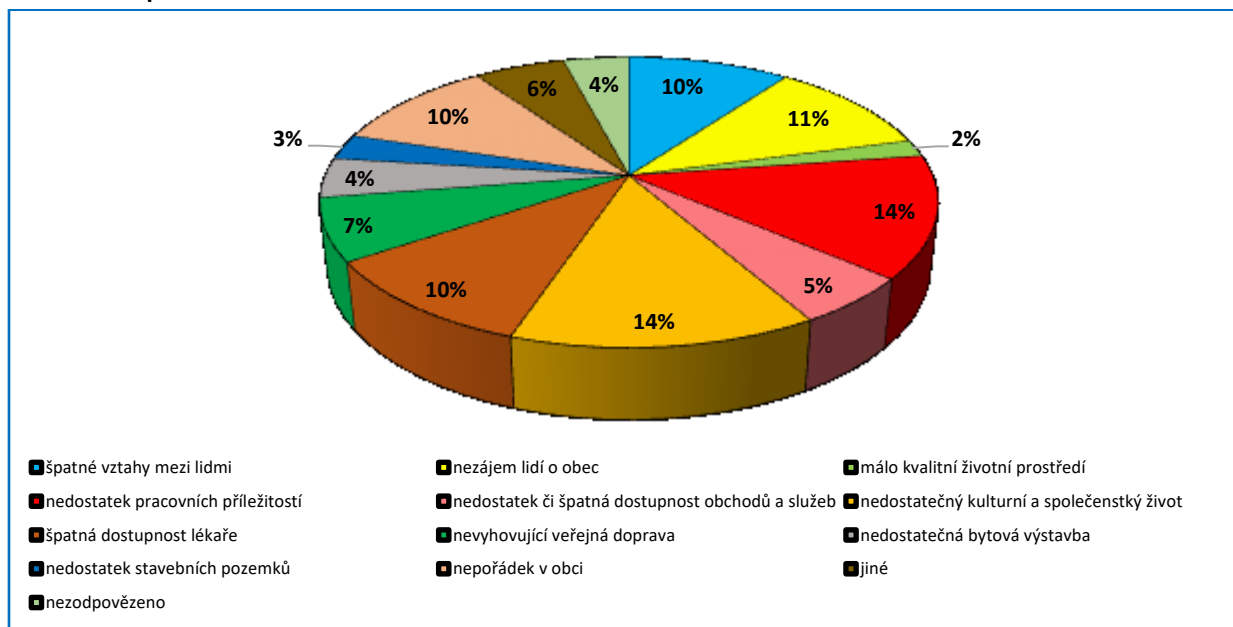
Nejvíce se respondentům v obci nelíbí nedostatek pracovních příležitostí a nedostatečný kulturní a sportovní život – shodně 14%. V 11% označili respondenti nezájem lidí o obec. 10% respondentů se nelíbí špatné vztahy mezi lidmi, nedostupnost lékaře a nepořádek v obci. 4% respondentů na tuto otázku neodpověděla a 6% respondentů označili odpověď „Jiné“ a doplnili konkrétní názory na to, co se jim v obci nelíbí:

- Špatný stav komunikací, cest – 8x (z toho 2x bylo zmíněno konkrétní místo – směr Kalvárie a část Račan)
- I když byla jednou z variant k zaškrtnutí nepořádek v obci, vraceli se někteří respondenti k nepořádku i zde – 4x (z toho 2x upozornění na psí exkrementy, 2x nepořádek kolem samoobsluhy, válející se odpady, 1x respondentka upozornila na to, že si za nepořádek mohou lidé, stačilo by, kdyby používali koše).
- Nedostatek laviček – 1x
- Zrušená železniční trať Boskovice – Mor. Třebová a Chornice – Prostějov - 1x



- Pálení laminované dřevotřísky z Monarcu - 1x
- Drahota v obchodech – 1x
- Hlášení rozhlasu – 1x
- Špatná pitná voda – 1x
- Klub důchodců – 1x
- Chybějící vstřícnost obecního úřadu a jeho zaměstnanců

Graf č. 9: Odpovědi na otázku co se občanům v obci nelíbí

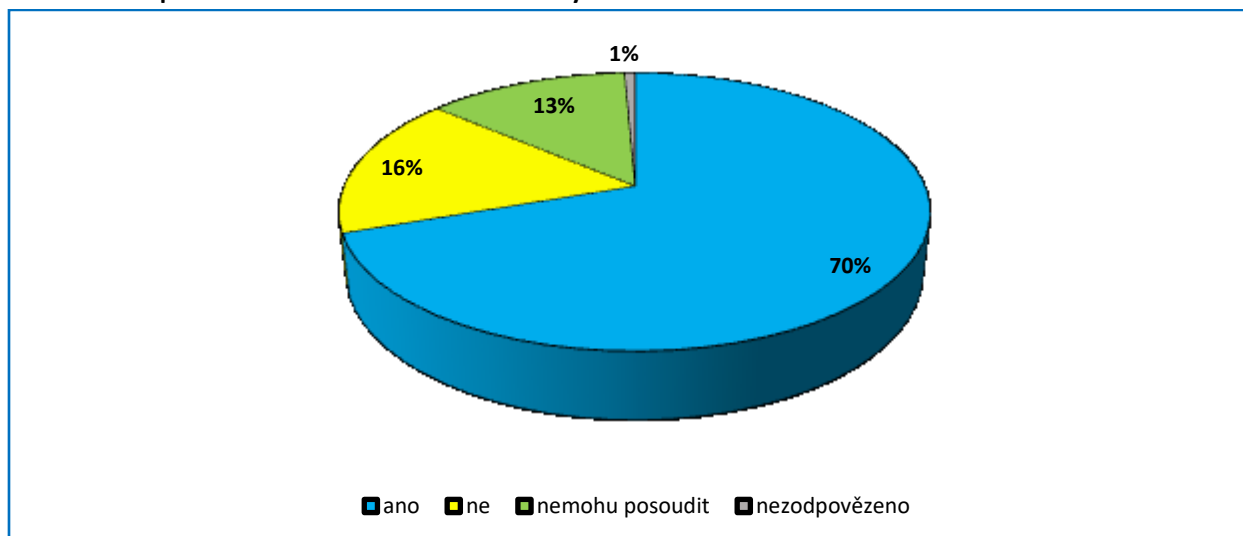


Zdroj: dotazníkové šetření, vlastní zpracování

2.11 Otázka: Cítíte se být dobře informování o dění v obci?

Na tuto otázku odpovídali respondenti ano, ne a nemohu posoudit.

Graf č. 10: Odpovědi na otázku zda se občané cítí být dobře informování o dění v obci



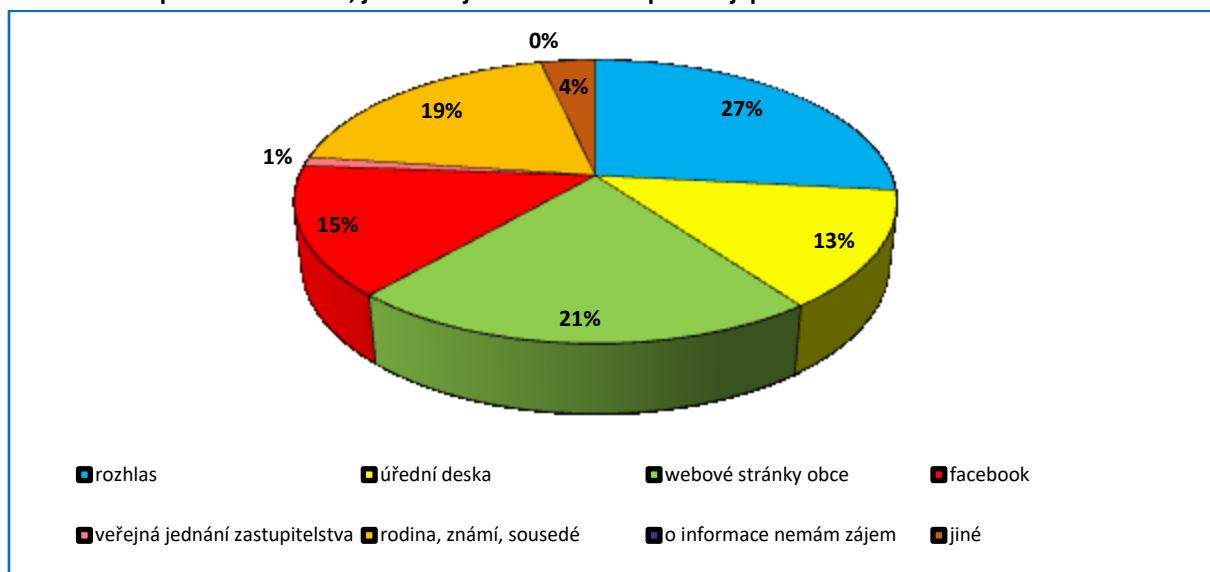
Zdroj: dotazníkové šetření, vlastní zpracování

Respondenti se po většinou cítí být dobře informování o dění v obci – 70%. 1% dotazníku zůstalo bez odpovědi a 13% respondentů nemělo jednoznačnou odpověď na tuto otázku.



2.12 Otázka: Z jakých zdrojů nejčastěji získáváte informace o dění v obci?

Graf č. 11: Odpovědi na otázku, jaké zdroje občané v obci preferují pro získání informací o dění v obci



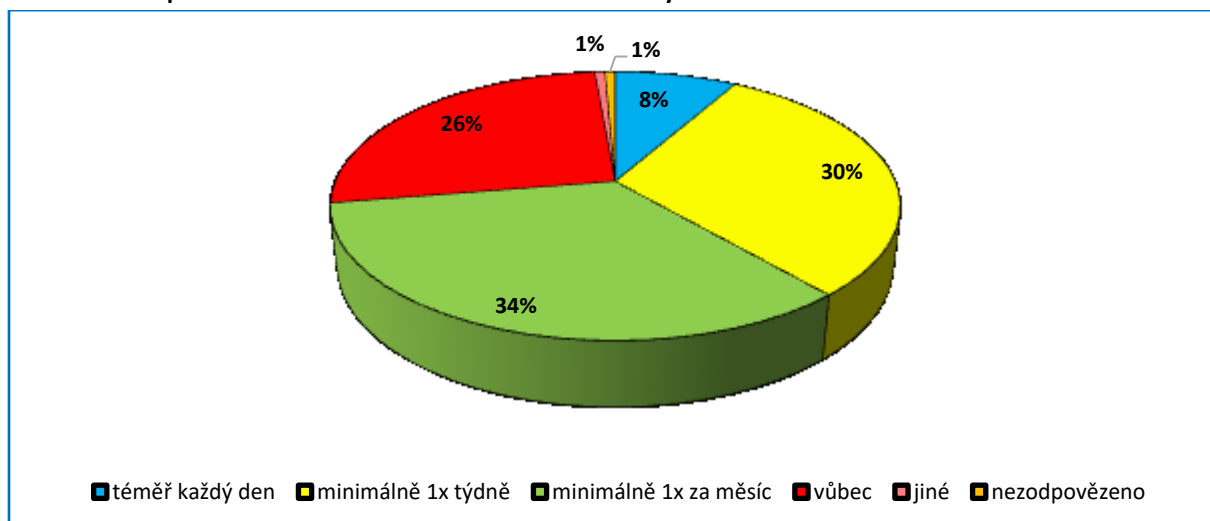
Zdroj: dotazníkové šetření, vlastní zpracování

Nejčastějším zdrojem informací pro respondenty je rozhlas – 27%. 1x byla u rozhlasu poznámka, že je špatně slyšet. Následují webové stránky obce – 21%. Třetím nejčastějším zdrojem informací jsou rodina, známí a sousedé – 19%. Mladší ročníky využívají jako zdroj informací také sociální sítě, v tomto případě facebookový profil obce – 15%. Úřední desku využívá 13% respondentů. 4% respondentů zmínilo, že k získávání informací využívají zpravodaj – 6x, sms, munopolis – 2x či email. Veřejná jednání zastupitelstva využívá 1% respondentů. Nikdo z respondentů se nevyjádřil, že o informace nemá zájem.

2.13 Otázka: Jak často sledujete informace o dění v obci na webových stránkách?

Cílem této otázky je zjistit využitelnost webových stránek obce pro získávání informací o obci mezi místními občany.

Graf č. 12: Odpovědi na otázku o četnosti sledování webových stránek obce



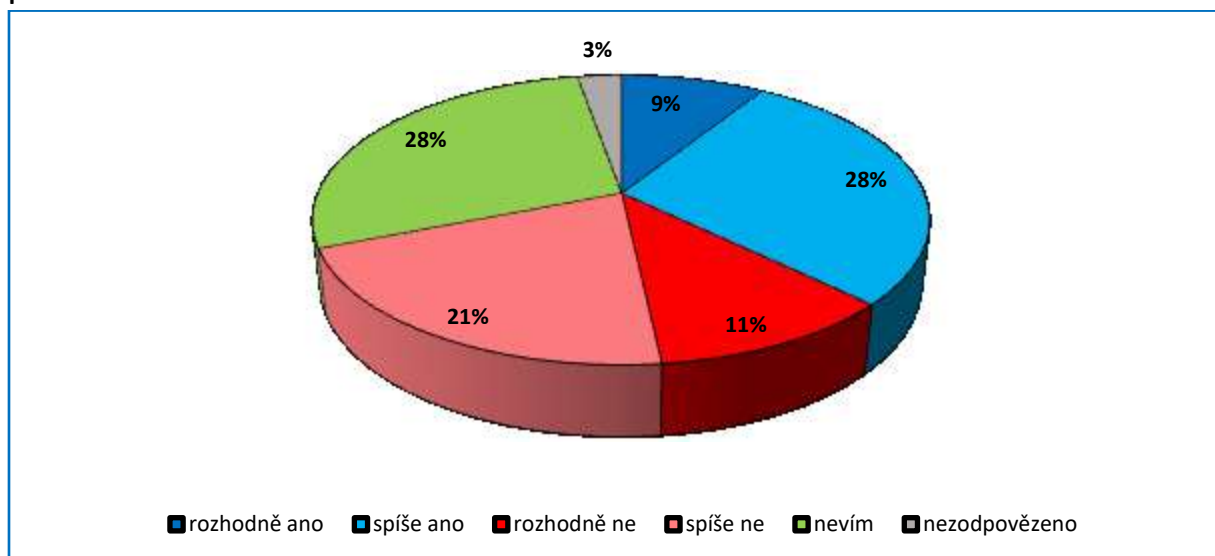
Zdroj: dotazníkové šetření, vlastní zpracování



Nejvíce odpovědí na četnost sledování webových stránek bylo minimálně 1x za měsíc – 34%. Minimálně 1x týdně sleduje webové stránky obce 30% respondentů. Čtvrtina respondentů odpověděla, že webové stránky nesledují vůbec. Roli o skladbě této odpovědi může hrát věkové složení respondentů. Jeden občan odpověděl, že webové stránky sleduje 1x za 3 měsíce. Jedenkrát zůstala tato otázka bez odpovědi.

2.14 Otázka: Jste spokojen/a s přístupem zastupitelů k řešení podnětů od občanů?

Graf č. 13: Odpovědi na otázku související se spokojeností občanů s přístupem zastupitelů k řešení jejich podnětů



Zdroj: dotazníkové šetření, vlastní zpracování

37% respondentů je spokojeno s přístupem zastupitelstva k řešení podnětů od občanů, z čehož 9% je velmi spokojeno a 28% spíše spokojeno. 32% respondentů označilo, že spokojeni nejsou, z toho 11% spíše není a 21% rozhodně není. 28% respondentů je nerozhodných a 3% respondentů na tuto otázku neodpovědělo. V rámci spokojenosti občanů s přístupem řešení jejich podnětů, se respondenti prakticky rozdělili na třetinu spokojených, třetinu nespokojených a třetinu občanů, kteří se k této otázce nechtěli vyjádřit nebo jsou nerozhodní. Jeden respondent, který není spokojen, k této otázce napsal: „Úkolovat zastupitele – není patrně, jak pracují. Publikovat ve zpravodaji.“

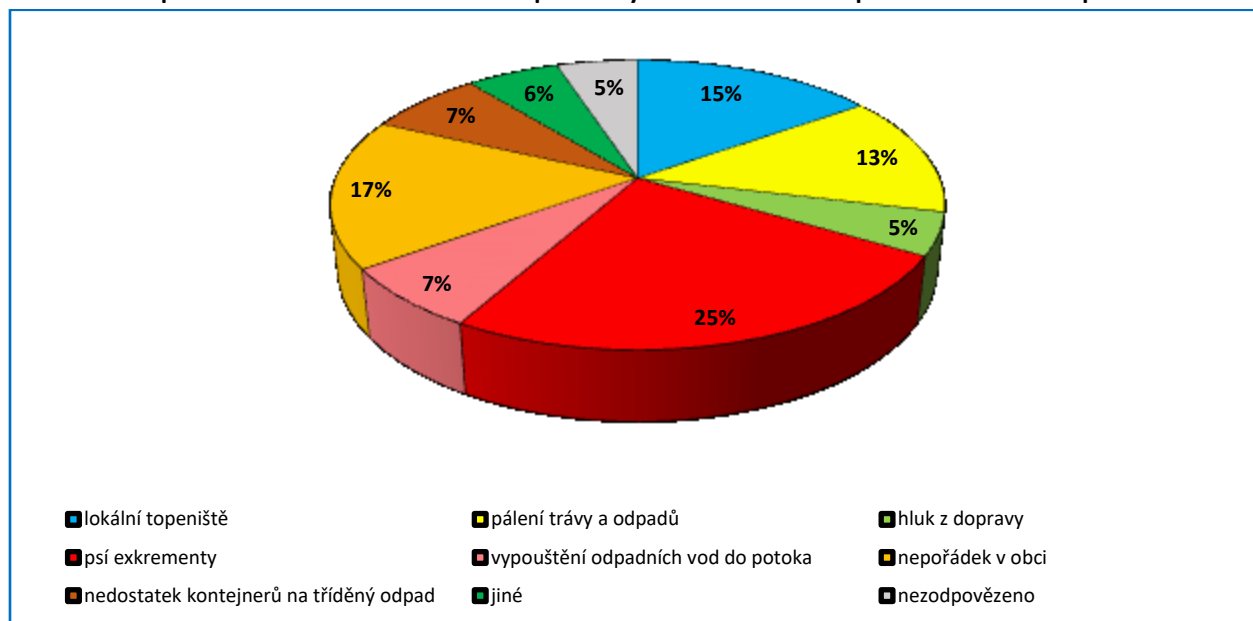
2.15 Otázka: Jaké konkrétní problémy v oblasti životního prostředí Vás trápí?

Na tuto otázku mohli respondenti označit maximálně tři problémové oblasti, případně doplnit „Jiné“.

Nejvíce respondenty trápí psí exkrementy – 25%, což bylo zmíněno i v odpovědích výše. Následuje se 17% nepořádek v obci, který také respondenti již zmiňovali v odpovědích na otázku, co se jim v obci nelíbí. 15% respondentům vadí lokální topeniště. Pálení trávy a odpadů označilo 13% respondentů. Méně než 10% respondentů označilo nedostatek kontejnerů na tříděný odpad a vypouštění odpadních vod – shodně 7%, hluk z dopravy – 5%. Na otázku „Jiné“ více specifikovalo 6% respondentů a 5% respondentů na otázku neodpovědělo.



Graf č. 14: Odpovědi na otázku které konkrétní problémy v oblasti životního prostředí občané trápí



Zdroj: dotazníkové šetření, vlastní zpracování

Specifikace respondentů v odpovědi „Jiné“:

- Nepořádek kolem kontejnerů u obchodu – 3x
- Málo zeleně v obci, květinová výzdoba obce, malá výsadba stromů, okrasných keřů po vsi – 2x
- Sečení trávy a dřeva v neděli – 1x
- Veřejné osvětlení je v noci zcela vypnuté – úsporné žárovky, nastavení intenzity světla v podvečer a v noci – 1x
- Nepořádek na autobusové zastávce – 1x
- Chybí dětské hřiště na návsi – 1x
- Nedodělané končící chodníky ve špatném stavu – 1x
- Vyvážení fekálií na přilehlé louky a pole – 1x
- Nedostatek větrolamů na okrajích obce – 1x
- Půdní eroze v oblasti „Nade vsí“ – 1x
- Parkování aut na chodnících – 1x
- Kanci v obci – 1x
- Zábory veřejného prostranství hromadami dřeva – 1x
- Stojící auta na kraji silnice směr Úsobrno – katastrofa – 1x
- Parkoviště u hřbitova a před ZŠ
- Díry v komunikacích – okrajové části obce – cyklostezka – 1x

2.16 Otázka: Třídíte odpad?

Na otázku, zda respondenti třídí odpad, odpovědělo 98% respondentů, že „ano“. Tři respondenti na tuto otázku neodpověděli a žádný respondent neoznačil odpověď „ne“.

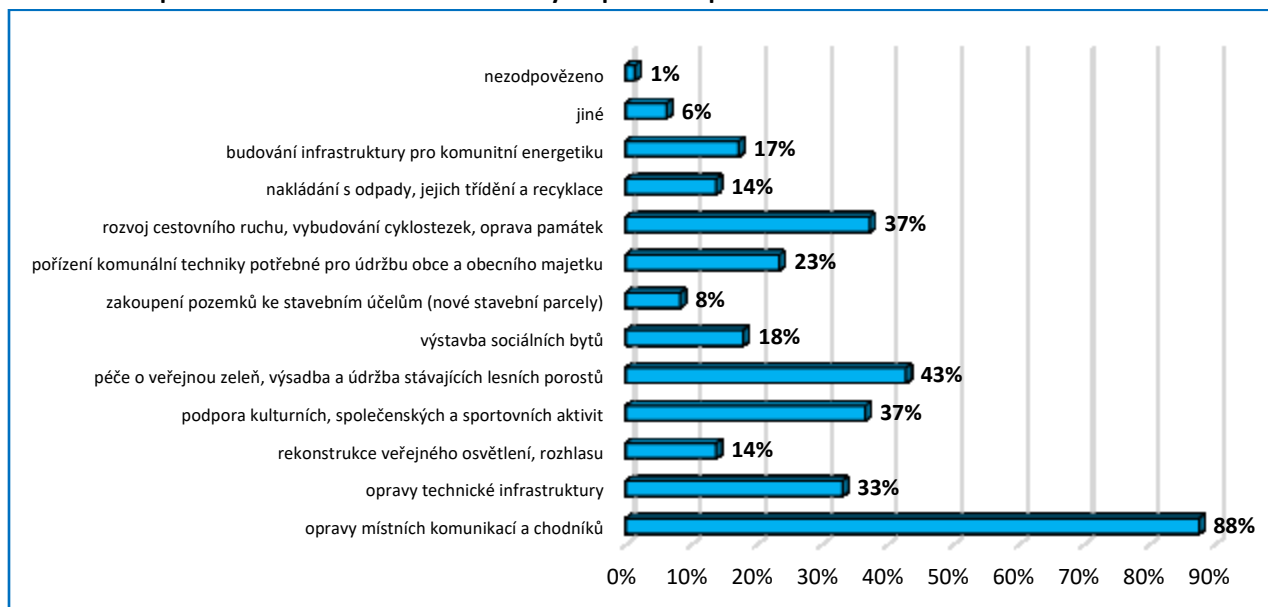


2.17 Otázka: Představte si, že můžete rozhodnout o využití finančních prostředků obce. Na co byste je přednostně využil/a?

Na tuto otázku mohli respondenti označit maximálně pět oblastí, případně doplnit další oblasti, do kterých by prioritně investovali. Cílem bylo zjistit, co shledávají důležité, prioritní pro obec.

Respondentům bylo nabídnuto 11 oblastí, na které obec zpravidla vynakládá finanční prostředky.

Graf č. 15: Odpovědi na otázku do které oblasti by respondenti prioritně investovali



Zdroj: dotazníkové šetření, vlastní zpracování

Pro respondenty je největší prioritou investovat finanční prostředky do opravy místních komunikací a chodníků – tuto oblast označilo 88% respondentů. Pořadí oblastí, do kterých by respondenti prioritně investovali:

1. Oprava místních komunikací a chodníků – 88%
2. Péče o veřejnou zeleň, výsadba a údržba stávajících lesních porostů – 43%
3. – 4. Rozvoj cestovního ruchu, vybudování cyklostezek, oprava památek – 37%
3. – 4. Podpora kulturních, společenských a sportovních aktivit, vybudování kulturně společenského zařízení obce – 37%
5. Opravy technické infrastruktury – 33%
6. Pořízení komunální techniky potřebné pro údržbu obce a obecního majetku – 23%
7. Výstavba sociálních bytů – 18%
8. Budování infrastruktury pro komunitní energetiku – 17%
9. – 10. Rekonstrukce veřejného osvětlení a rozhlasu – 14%
9. – 10. Nakládání s odpady, jejich třídění a recyklace – 14%
11. Zakoupení pozemků ke stavebním účelům – nové stavební parcely - 8%

6% respondentů doplnilo další investice:

- Výstavba kulturního domu a výletišť – 4x
- Dětské hřiště – 2x („Mělo by se myslet na děti – kvalitní hřiště, sportoviště.“; „Bezpečné dětské hřiště a ne to, co tady máme.“; „Vyhovující dětské hřiště“)



- Komunitní centrum – 2x („Nehořlavé komunitní centrum – klubovna – pro mládež, s boxy, lavičkami, vyřazenými stolky ze sběrného dvora a hodně popelníků a odpadkových košů! – namísto autobusové zastávky u hřiště.“
- Klidové zóny s lavičkami a malou venkovní posilovnou – 2x
- Výsadba okrasných keřů a stromků tam, kde se pokácí ty staré – 1x
- Důraz na opravu místních komunikací – 1x
- Důraz na cyklostezku do Jevíčka - 1x

2.18 Pokud Vás napadá ještě další téma, které Vás v obci trápí, napište jej zde.

Prostor pro další témata k řešení v obci využilo 41 respondentů. Odpovědi jsou zaznamenány tak, jak je respondenti sami napsali, jen jsou rozděleny dle oblastí:

Absence kulturního domu:

- *Je moc hezké, že se obec snaží opravit silnice apod., ale bohužel zapomíná na to, že naše obec jako jediná v okolí nemá svůj kulturní dům, a tím pádem není žádná možnost uspořádat větší kulturní akce pro děti i dospělé. Bohužel malá škola se nechává chátrat, místo aby se pro tyto účely využila!*
- *Je velká škoda, že máme v obci velkou a prostornou budovu malé školy, která místo aby sloužila občanům pro kulturní vyžití, tak je zakládána bordelem! Tím pádem místní organizace nemají kde pořádat plesy a další větší kulturní akce jak pro dospělé, tak i naše děti.*
- *Pro výstavbu kulturního domu by bylo ideální využít budovu staré školy, kde by se i na prostoru před školou daly pořádat kulturní akce v létě.*

Kulturní a společenské aktivity:

- *Obnovování tradic, společná setkávání, spolupráce spolků na akcích, podpora vedení obce k různým společenským aktivitám a účast na nich.*
- *Málo lidí, kteří se rádi zapojují do akcí v obci.*
-

Stav komunikací v ulicích a obci jako takové:

- *Stavíte nové ulice, přitom po starých se už nedá jezdit a nic se s tím neděje (teda kromě návsí).*
- *Špatný stav místních komunikací viz „Pila, Chmelník, Strážž...“*
- *Stav místních komunikací.*
- *Čáry na vozovce (dělicí, „stop“, atd.).*
- *Rozbité silnice, chodníky, hlavně sídliště „Nadevsí“ a „Chmelník“.*
- *Ty cesty – samá díra.*
- *Stav komunikací a chodníků.*
- *Některé místní komunikace jsou ve špatném stavu – hodně děr ve vozovce. V zimním období při nepříznivých meteorologických podmínkách se místní komunikace příliš neudržují.*

Parkování aut:

- *Hodila by se nějaká menší parkoviště, v úzkých ulicích není kde parkovat. Hodně lidí dojíždí do zaměstnání autem a každý si nemůže pořídit garáž :-).*
- *Parkování aut na chodnicích, je to dobrý bordel - třeba na Chmelníku nebo před domem pana Lexy, před Hrbatou, u vjezdu na dolním konci a z kraje obce od Jevíčka.*
- *Parkování aut na chodnicích a na veřejné zeleni - před školou - tráva zničená.*
- *Parkoviště u školy a hřbitova.*

Cyklostezka:

- *Uvítal bych s velkým nadšením cyklostezku do Jevíčka i na úkor jiných investic.*



- Chybí cyklostezky.

Autobusová a vlaková doprava:

- Nelíbí se nám, že se zrušila lokálka na trati Skalice nad Svitavou a dále snad až do Moravské Třebové. Autobusů zde jezdí opravdu hodně, ale silnice jsou v některých úsecích v takovém hrozném stavu, že jet po takové silnici velkým autobusem je odvaha.
- Ohledně dopravy - směr Brno, Olomouc a Prostějov spojení velmi špatné, autobusy se zrušily a starší lidé nemají možnost se tam dostat ani k lékaři.

Měření rychlosti, bezpečnost dopravy:

- Rychlostní radar na příjezdech do obce.
- Silniční radary! Špatná bezpečnost dopravy – zrcadlo ve středu obce, není vidět auta od obchodu při odbočení k 200, orientační tabulky – směrovky; výtlučky na silnicích – Kalvárie, střed obce.

Životní prostředí:

- Spalování odpadu, laminované dřevotřísky z výroby nábytku, kterou zaměstnanci vozí domů! Nejvíce znečišťuje ovzduší firma Hlouškovi těstoviny, která celý rok denně zamořuje celý dolní kout bílým štiplavým jedovatým kouřem!
- Spalování nevhodných paliv, odpadů.

Zeleň v obci, funkční zeleň:

- Nedostatek větrolamů a půdní eroze nad firmou Monarc, výsadba nové aleje u silnice do Jevíčka.
- Vysazení ovocných stromů na veřejných místech.
- Výsadba zeleně.
- Prořezání lípy v obci Nový Dvůr.
- Vysazení aleje, loučky s posezením.

Veřejné prostranství:

- Lavičky kolem potoka. Určitě to potěší spoluobčany, kteří mají vyšší věk.
- Málo vyžití pro děti - houpačky třeba před obchodem na trávníku.
- Málo odpočinkových míst s lavičkami. Respektive žádné.
- Skládky dřeva kolem domů.

Nepořádek v obci:

- Pravidelný úklid po vsi - spousta odpadků se valí po vsi i podél koryta potoka a úklid zastávek.
- Určitě hodně občanů trápí nepořádek v prostoru autobusové zastávky a jejím okolí.
- Bordel na zastávkách, kde chodí mladí kouřit a fetovat. Dále psí hovínka na chodnících. Kolikrát se nedá ani projít.
- Časté kontroly na mládež, která dělá nepořádek na zastávkách a hřišti.

Sběrný dvůr, svoz odpadů:

- Sběrný dvůr už máme nejlepší na okrese, tak tam ty peníze fakt už nedávejte.
- Nedostatečný svoz odpadů, hlavně plasty, papír a komunál.
- Častější svoz odpadů (komunální, papír, plast)
- Čím více třídíme odpad, tím platíme ještě vyšší poplatky, čím to je?
- Svoz komunálního odpadu 2x měsíčně alespoň v letních měsících.

Zastupitelstvo, vedení obce, obecní úřad:

- Doporučuji, aby se zastupitelé včetně paní starostky prošli občas obcí.



- *Korupce na obci, neprůhledné hospodaření obce, nevyužívání dotací EU.*
- *Slyšela jsem, že se v obecním lese krade a starostka o tom ví.*

Webové stránky:

- *Webové stránky knihovny nejsou v provozu, facebook všichni nemáme!*

Internet v obci:

- *Špatné pokrytí internetu. V dnešní době nezbytné.*

Veřejné osvětlení, rozhlas:

- *Zhasnuté veřejné osvětlení v některých částech obce.*
- *Prosím o opravu místního rozhlasu v části obce za zámkem. Děkuji.*
- *Oprava rozhlasu za zámkem. Děkuji.*

Dětské hřiště, hřiště pro starší:

- *Chybí tu posilovací hřiště pro větší děti.*
- *To dětské hřiště – to je teda ubohost sama.*

Ostatní:

- *Proč musím jít s dítětem do hospody pro hrací kartu, když máme krásnou knihovnu ... centrum našich kulturních akcí...???*
- *Kde je možné vyvézt třeba 3 kolečka omítky po vybourání starých oken?!*
- *Důvod neplacení poplatku za odvoz komunálního odpadu pro osoby starší 80 let? Oni ho nemají?*
- *Možnost nakoupit kvalitní produkty od lokálních prodejců (ovoce, zeleninu, ručně dělané výrobky, uzeniny,...)*
- *Je třeba projít všemi ulicemi v obci a poznáte, co je třeba udělat ve prospěch občanů.*
- *Trápí mě, že zde bude další ubytovna s cizinci, bojím se o sebe a děti.*
- *Obecní majetek – možnost – větrná elektrárna – solární panely.*
- *Voda z vodovodu - často hodně, ale opravdu hodně zapáchá chlórem. Jenže to asi není úplně věc obce.*
- *Zabudovat v obci bankomat.*
- *Dotazník – výborný nápad – častěji.*
- *Poutní místo Kalvárie – nevyužitá fara (nákladná oprava). 2 kostely. Proč zde nemůže být zajištěno stále žití p. faráře, který by přispěl k duševnímu kvalitnějšímu životu?*

Poděkování:

- *Díky!*
- *Děkujeme za to, co pro nás děláte!*



3 SEZNAM GRAFŮ

Graf č. 1: Počet odpovídajících respondentů dle pohlaví.....	3
Graf č. 2: Počet odpovídajících respondentů dle věku.....	4
Graf č. 3: Počet odpovídajících respondentů dle délky pobytu v obci	4
Graf č. 4: Respondenti, kteří chtějí zůstat v obci i v budoucnu	5
Graf č. 5: Počet odpovídajících respondentů dle jejich zaměstnání	5
Graf č. 6: Odpovědi na otázku, zda - li je respondent spokojen s životem v obci	6
Graf č. 7: Odpovědi na otázku ke spokojenosti úrovni služeb a občanské vybavenosti v obci	7
Graf č. 8: Odpovědi na otázku co se občanům v obci nejvíce líbí	10
Graf č. 9: Odpovědi na otázku co se občanům v obci nelíbí	11
Graf č. 10: Odpovědi na otázku zda se občané cítí být dobře informováni o dění v obci	11
Graf č. 11: Odpovědi na otázku, jaké zdroje občané v obci preferují pro získání informací o dění v obci	12
Graf č. 12: Odpovědi na otázku o četnosti sledování webových stránek obce	12
Graf č. 12: Odpovědi na otázku související se spokojeností občanů s přístupem zastupitelů k řešení jejich podnětů	13
Graf č. 14: Odpovědi na otázku které konkrétní problémy v oblasti životního prostředí občané trápí.....	14
Graf č. 15: Odpovědi na otázku do které oblasti by respondenti prioritně investovali	15